

# Vaccinatie: Binnen en buiten in 7 stappen

Het vaccinatiecentrum in Hamme beschikt over vier vaccinatielijnen, die gebruikt worden naargelang het aantal beschikbare vaccins op dat moment. Heb je nood aan begeleiding? Dan mag 1 vertrouwenspersoon mee.

## Hoe verloopt je vaccinatie?

### 1. Temperatuur meten

Bij aankomst in het vaccinatiecentrum wordt je temperatuur gemeten. Ontsmet ook je handen.

### 2. Aanmelden

Hou je vaccinatieoproep en je identiteitskaart klaar zodat die vlot gescand kan worden. Je krijgt een ticket met nummer. Een steward begeleid je naar een stoel in de wachtruimte. Daar kan je al zittend wachten tot wanneer het jouw beurt is.

### 3. Naar jouw vaccinatielijijn

Als het aan jou is, verschijnt jouw nummer op het scherm.

### 4. Onthaal

Jouw afspraak wordt gecontroleerd door onze onthaalmedewerkers. Je krijgt ook een vaccinatiekaartje. Houd dit goed bij.

### 5. Medische registratie

In deze individuele ruimte overloop je met een verpleegkundige een medische vragenlijst.

### 6. Vaccinatie

Na de registratie word je gevaccineerd. Deze vaccinatieruimte is voorzien van de nodige privacy. Het vaccin wordt met 1 prik toegediend in de schouder. Draag losse kledij zodat je makkelijk je bovenarm kan ontbloten.

### 7. Wachtruimte

Na de vaccinatie blijf je nog 15 minuten in de wachtzaal.

## Wat moet je meebrengen?

- Je elektronische identiteitskaart.
- Je uitnodigingsbrief of het e-ticket dat je bij de reservering kunt afprinten of opslaan op je smartphone.
- Eventueel informatie van je huisarts over medicatie, allergieën, ...
- Als je langskomt voor je tweede vaccinatie: je vaccinatiekaart.

## Wat kost vaccinatie?


Het vaccin is voor alle Belgen gratis. De overheid betaalt de kosten.

## Aandachtspunten


- Doe **makkelijke kleding** aan met korte mouwen. Je krijgt immers een spuitje in je bovenarm.
- Sommige mensen kunnen last hebben van **milde bijwerkingen** zoals hoofdpijn, spierpijn, pijn op de plek van de prik of lichte koorts. Deze bijwerkingen zijn normaal en verdwijnen na een paar dagen.
- **Voel je je ziek of heb je koorts** op de dag van jouw vaccinatie, neem dan contact op met het callcenter (0800 99 502).
- Alle bezoekers en medewerkers dragen **verplicht een chirurgisch mond-neusmasker** in het vaccinatiecentrum en buiten op de site.
- Het vaccinatiecentrum bevindt zich in **een rookvrije zone** (zowel binnen als buiten op de parking).

## Contact

## [Infolijn Vlaamse Overheid: algemene vragen over vaccinatie](#)


 1700 (gratis nummer)

HTTP <https://www.laatjevaccineren.be>

 Vandaag open van 09:00 tot 19:00  
Morgen gesloten


[Alle informatie](#)

## [Lokale vragen en vragen van burgers die al een uitnodiging ontvingen?](#)

 0800 99 502

 [vaccinatie@elzdender.be](mailto:vaccinatie@elzdender.be)

HTTP <http://www.hamme.be/vaccinatie>

 Vandaag open van 09:00 tot 17:00  
Morgen gesloten

[Alle informatie](#)